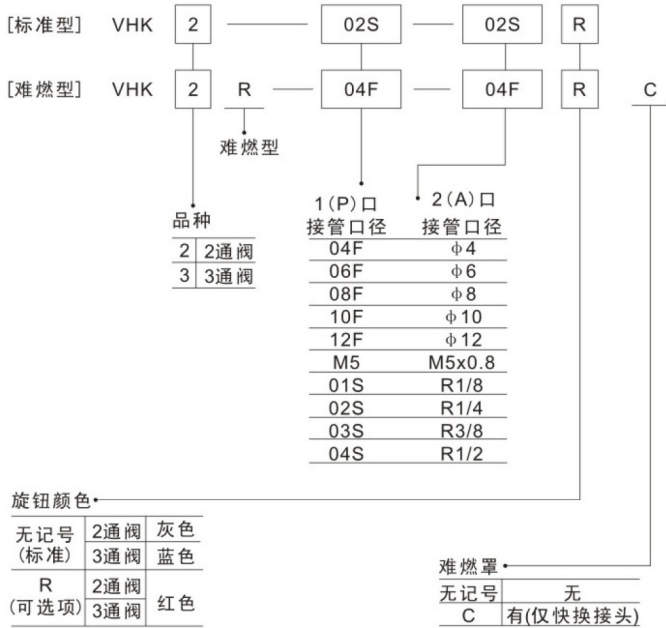


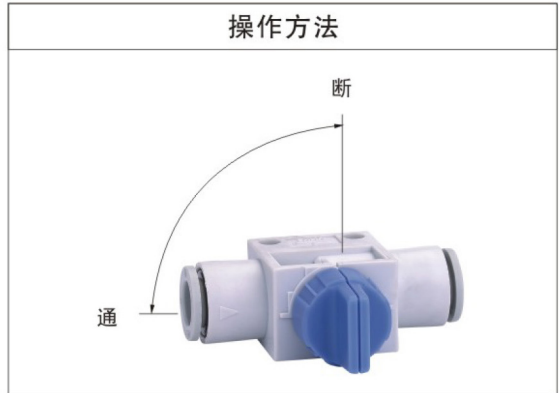
型号表示方法



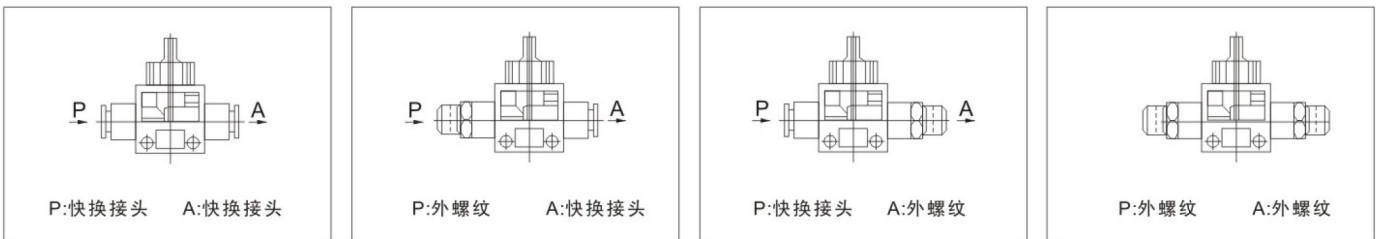
规格

阀种类	2通, 3通
使用流体	空气
最高使用压力	1.0MPa
*真空使用压力	-100kpa {10Torr}
环境及流体温度	0~60℃
适合管子	尼龙、软尼龙、PU软管

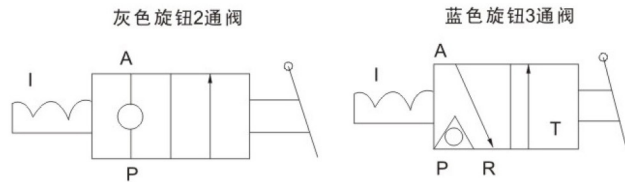
操作方法



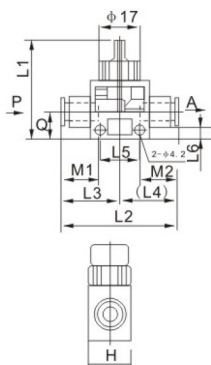
接管种类



图形符号

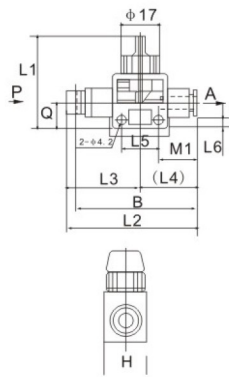


P: 快换接头 A: 快换接头



注1) 型号	适合管子外径(mm)		H	L1	L2	L3	L4	L5	L6	M1	M2	Q	有效截面积(mm ²)	
	P	A											P→A	*A→R
VHK□-04F-04F	4	4	18	41	47.6	23.8	23.8	16.5	3.5	15.8	11	11	3.4	1.2
VHK□-06F-04F		4			48	23.7					15.8	11	5.1	
VHK□-06F-06F	6	6	18	41	48.6	24.3	24.3	16.5	3.5	16.8	16.8	11	7.2	1.2
VHK□-08F-06F		6			50.5	24.3					16.8	11	9	
VHK□-08F-06F	8	8	18	41	52.4	26.2	26.2	16.5	3.5	18.7	18.7	11	9.7	1.2
VHK□-10F-08F		8			58.5	28					18.7	14	13.7	
VHK□-10F-10F	10	10	22	46	61	30.5	30.5	21.5	4	20.8	20.8	14	16.1	3.2
VHK□-12F-10F		10			62	31.5					20.8	14	17	
VHK□-12F-12F	12	12	22	46	63	31.5	31.5	21.5	4	21.8	21.8	14	17.5	3.2

P: 外螺纹 A: 快换接头

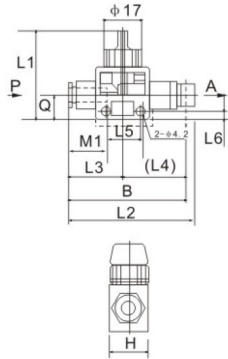


注1) □代表阀种类 2=2通阀 3=3通阀

注1) 型号	外螺纹 P	管子外径 A	H	L1	L2	L3	L4	L5	L6	M1	Q	有效截面积(mm ²)		*B
												P→A	※A→R	
VHK□-M5-04F	M5	4	18	41	52.9	23.8	29.1	16.5	3.5	15.8	11	2.0	1.2	49
VHK□-M5-06F		6			53.9	24.3	29.6							16.8
VHK□-01S-04F	1/8	4	18	41	55.4	23.8	31.6	16.5	3.5	16.8	11	3.4	1.2	51
VHK□-01S-06F		6			56.9	24.3	32.6							16.8
VHK□-01S-06F	1/8	8	18	41	62.2	26.2	36	16.5	3.5	18.7	11	9.7	1.2	58
VHK□-02S-06F		6			60.4	24.3	36.1							16.8
VHK□-02S-08F	1/4	8	18	41	65.2	26.2	39	16.5	3.5	18.7	11	9.7	1.2	59
VHK□-02S-10F		10			73.8	30.5	43.3							20.8
VHK□-02S-12F	1/4	12	22	46	76.3	31.5	44.8	21.5	4	21.8	14	17.5	3.2	70
VHK□-03S-06F		6			62.4	24.3	38.1							16.8
VHK□-03S-08F	3/8	8	18	41	66.2	26.2	40	16.5	3.5	18.7	11	9.7	1.2	60
VHK□-03S-10F		10			74.8	30.5	44.3							20.8
VHK□-03S-12F	1/2	12	22	46	77.3	31.5	45.8	21.5	4	21.8	14	17.5	3.2	71
VHK□-04S-10F		10			78.2	30.5	47.7							20.8
VHK□-04S-12F	1/2	12	22	46	80.2	31.5	48.7	21.5	4	21.8	14	17.5	3.2	72

*可按要求定做非标产品

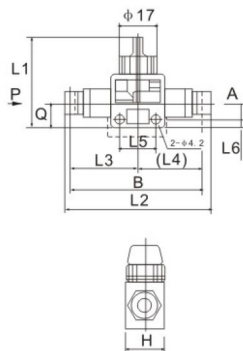
P: 快换接头 A: 外螺纹



注1) 型号	管子 外径P	外螺纹 A	H	L1	L2	L3	L4	L5	L6	M1	Q	有效截面积(mm ²)		*B
												P→A	※A→R	
VHK□-04F-M5	4	M5	18	41	52.9	23.8	29.1	16.5	3.5	15.8	11	2.0	1.2	49
VHK□-04F-01S		1/8			55.4	24.3	31.6							16.8
VHK□-06F-M5	6	M5	18	41	53.9	24.3	29.6	16.5	3.5	16.8	11	2.0	1.2	50
VHK□-06F-01S		1/8			56.9	24.3	32.6							16.8
VHK□-06F-02S	6	1/4	18	41	60.4	24.3	36.1	16.5	3.5	18.7	11	7.2	1.2	54
VHK□-06F-03S		3/8			62.4	26.2	38.1							16.8
VHK□-08F-01S	8	1/8	18	41	62.2	26.2	39	16.5	3.5	18.7	11	9.7	1.2	58
VHK□-08F-02S		1/4			65.2	26.2	39							16.8
VHK□-08F-03S	8	3/8	18	41	66.2	26.2	40	16.5	3.5	18.7	11	9.7	1.2	60
VHK□-10F-02S		1/4			73.8	30.5	43.3							20.8
VHK□-10F-03S	10	3/8	22	46	74.8	30.5	44.3	21.5	4	20.8	14	16.1	3.2	70
VHK□-10F-04S		1/2			78.2	30.5	47.7							20.8
VHK□-12F-02S	12	1/4	22	46	76.3	31.5	44.8	21.5	4	21.8	14	17.5	3.2	71
VHK□-12F-03S		3/8			77.3	31.5	45.8							21.8
VHK□-12F-04S	12	1/2	22	46	80.2	31.5	48.7	21.5	4	21.8	14	17.5	3.2	72

*可按要求定做非标产品

P: 外螺纹 A: 外螺纹



注1) 型号	外螺纹		H	L1	L2	L3	L4	L5	L6	Q	有效截面积(mm ²)		*B
	P	A									P→A	※A→R	
VHK□-M5-M5	M5	M5	18	41	58.2	29.1	29.1	16.5	3.5	11	2.0	1.2	51
VHK□-01S-M5	1/8	M5	18	41	61.6	29.1	29	16.5	3.5	11	2.0	1.2	54
VHK□-01S-01S		1/8			65.2	32.6	32.6						8.6
VHK□-02S-01S	1/4	1/8	18	41	71.6	39	32.6	16.5	3.5	11	9.0	1.2	62
VHK□-02S-02S		1/4			78	39	39						9.7
VHK□-03S-02S	3/8	1/4	22	46	85.1	44.3	40.8	21.5	4	14	13.7	3.2	73
VHK□-03S-03S		3/8			88.6	44.3	44.3						16.1
VHK□-04S-03S	1/2	3/8	22	46	93	48.7	44.3	21.5	4	14	15.1	3.2	79
VHK□-04S-04S		1/2			97.4	48.7	48.7						17.5

*可按要求定做非标产品