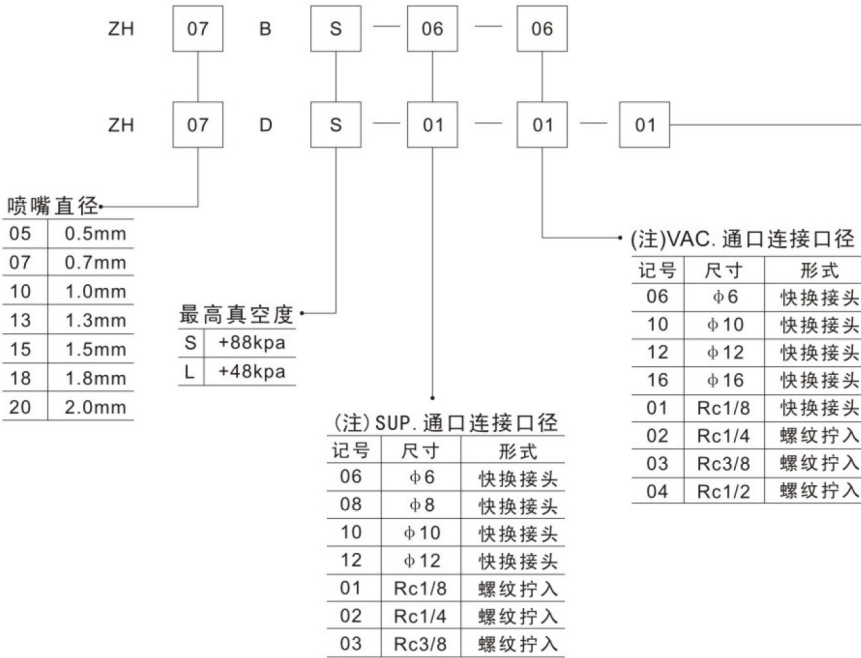


集装箱型号表示方法



表① 连接形式的组合

主体形式	SUP	VAC	EXH
盒型 (内置消声器)	① 快换接头	快换接头	-
	② 快换接头	螺纹拧入	-
	③ 螺纹拧入	螺纹拧入	-
直接配管型 (无消声器)	① 快换接头	快换接头	快换接头
	② 快换接头	螺纹拧入	快换接头
	③ 螺纹拧入	螺纹拧入	螺纹拧入

型号·规格·最大吸入流量/空气a消耗量

型号	喷嘴直径 φmm	主体形式	*最高真空度 KPa		最大吸入流量 l/min (ANR)			连接形式 (快换接头/螺纹拧入)		
			S型	L型	S型	L型	S型·L型	SUP	VAC	EXH
ZH05B□	0.5	盒型 (内置消声器)	+88	+48	5	8	13	φ6/Rc1/8	φ6/Rc1/8	-
ZH07B□	0.7				12	20	23			
ZH10B□	1.0				24	34	46			
ZH13B□	1.3				40	70	78			
ZH05D□	0.5	直接配管型 (无消声器)	+88	+48	5	8	13	φ6/Rc1/8	φ6/Rc1/8	φ6/Rc1/8
ZH07D□	0.7				12	20	23			
ZH10D□	1.0				24	34	46			
ZH13D□	1.3				40	70	78			
ZH15D□	1.5	直接配管型 (无消声器)	+88	+53	55	75	95	φ10/Rc1/4	φ12/Rc3/8	φ12/Rc3/8
ZH18D□	1.8				65	110	150			
ZH20D□	2.0				85	135	185			

表② 连接口径

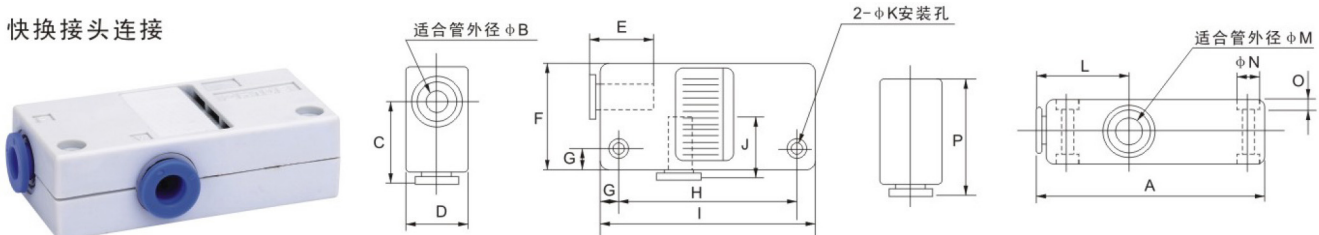
型号	SUP	VAC	EXH
	ZH05B□		
ZH07B□	φ6/Rc1/8	φ6/Rc1/8	-
ZH10B□			
ZH13B□	φ8/Rc1/8	φ10/Rc1/4	
ZH05D□	φ6/Rc1/8	φ6/Rc1/8	φ6/Rc1/8
ZH07D□			
ZH10D□	φ6/Rc1/8	φ6/Rc1/8	φ8/Rc1/8
ZH13D□	φ6/Rc1/8	φ10/Rc1/4	φ10/Rc1/4
ZH15D□	φ10/Rc1/4	φ12/Rc3/8	φ12/Rc3/8
ZH18D□	φ12/Rc3/8		
ZH20D□	φ12/Rc3/8	φ16/Rc1/2	φ16/Rc1/2

图型符号

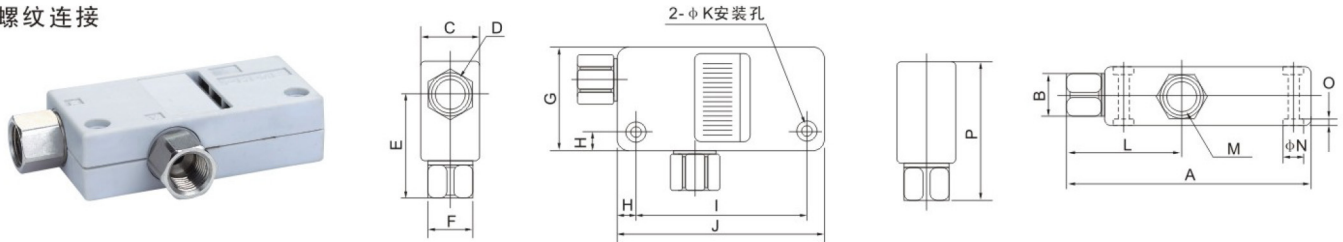


盒型(内置消声器)

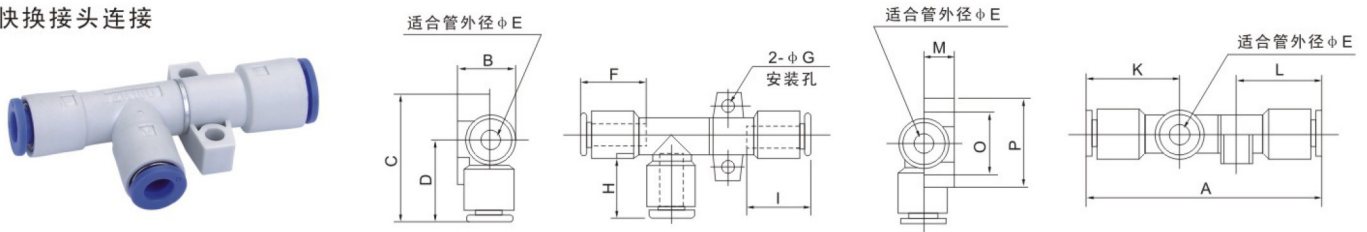
快换接头连接



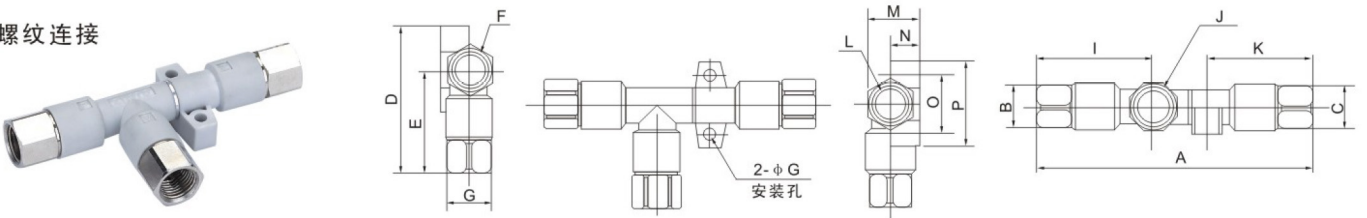
型号	A	φB	C	D	E	F	G	H	I	J	φK	L	φM	φN	O	P
ZH05B _L ^ε -06-06	60	6	22	16	12.8	28	5	47	57	12.8	3.2	24	6	5.8	2	31
ZH07B _L ^ε -06-06	60	6	22	16	12.8	28	5	47	57	12.8	3.2	24	6	5.8	2	31
ZH10B _L ^ε -06-06	63	6	23	18	12.8	29	5	50	60	12.8	3.2	26	6	5.8	2	32
ZH13B _L ^ε -08-10	78	8	27.5	23	13.7	35	7	61	75	15.3	4.2	28	10	7.5	3	38.5

螺纹连接


型号	A	B	C	D	E	F	G	H	I	J	φK	L	M	φN	O	P
ZH05B _L ^ε -01-01	67.5	12	16	Rc1/8	29.5	12	28	5	57	57	3.2	31.5	Rc1/8	5.8	2	38.5
ZH07B _L ^ε -01-01	67.5	12	16	Rc1/8	29.5	12	28	5	57	57	3.2	31.5	Rc1/8	5.8	2	38.5
ZH10B _L ^ε -01-01	70.5	12	18	Rc1/8	30.5	12	29	5	60	60	3.2	33.5	Rc1/8	5.8	2	39.5
ZH13B _L ^ε -01-02	86.5	14	23	Rc1/8	39	17	35	7	75	75	4.2	36.5	Rc1/4	7.5	3	50

直接接管型(无消声器)
快换接头连接


型号	A	B	C	D	φE	F	φG	H	I	φJ	K	L	M	φN	O	P
ZH05D _L ^ε -06-06-06	58.5	14.2	34	22	φ6	12.8	3.2	12.8	12.8	φ6	24	21	7.8	φ6	17	24
ZH07D _L ^ε -06-06-06	61	14.2	34	22	φ6	12.8	3.2	12.8	12.8	φ6	24	22	7.8	φ6	17	24
ZH10D _L ^ε -06-06-08	66,70	17.2	37	23	φ6	12.8	4.2	12.8	13.7	φ6	26	24.5	9.6	φ8	20	28
ZH13D _L ^ε -08-10-10	74,79.5	20	42.5	27.5	φ8	13.7	4.2	15.3	15.3	φ10	28	27	10.7	φ10	22	30
ZH15D _L ^ε -10-12-12	93.3	22.45	47	29.5	φ10	15.3	4.2	15.8	15.8	φ12	31.5	32.8	12	φ12	27	35
ZH18D _L ^ε -12-12-12	114	21	41	30.5	φ12	15.8	3.5	15.8	15.8	φ12	35.5	50	17	φ12	10	-
ZH20D _L ^ε -12-16-16	124.6	26.8	16	32.5	φ12	15.8	3.5	17.2	17.2	φ16	38.5	54.3	21.7	φ16	12	-

螺纹连接


型号	A	B	C	D	E	F	G	φH	I	J	K	L	M	N	O	P
ZH05D _L ^ε -01-01-01	73.5	12	12	41.5	29.5	Rc1/8	12	3.2	31.5	Rc1/8	28.5	Rc1/8	14.2	7.8	17	24
ZH07D _L ^ε -01-01-01	76	12	12	41.5	29.5	Rc1/8	12	3.2	31.5	Rc1/8	29.5	Rc1/8	14.2	7.8	17	24
ZH10D _L ^ε -01-01-01	82,86	12	14	44.5	30.5	Rc1/8	12	4.2	33.5	Rc1/8	33	Rc1/8	17.2	9.6	20	28
ZH13D _L ^ε -01-02-02	94.5,99.5	14	17	54	39	Rc1/8	17	4.2	36.5	Rc1/4	38.5	Rc1/4	20	10.7	22	30
ZH15D _L ^ε -02-03-03	116.5	17	19	58.5	41	Rc1/4	19	4.2	43	Rc3/8	44.5	Rc3/8	22.5	12	27	35
ZH18D _L ^ε -03-03-03	133	19	19	52.5	42	Rc3/8	19	3.5	47	Rc3/8	57.5	Rc3/8	21	17	10	-
ZH20D _L ^ε -03-04-04	151.1	19	24	61	47.7	Rc3/8	24	3.5	50	Rc1/2	69.3	Rc1/2	26.8	22	12	-